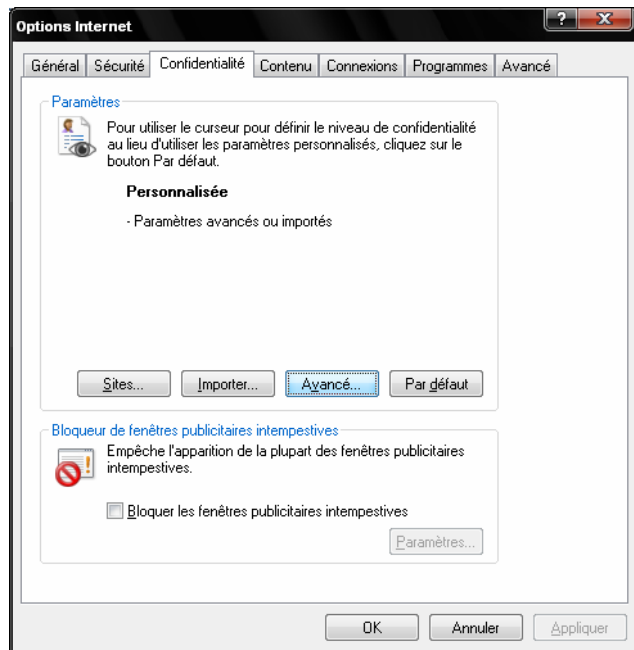


Si vous ne parvenez pas à vous connecter au portail Net-Yparéo, vous devez configurer votre navigateur internet.

-Sous Internet explorer :

Allez dans le menu « **Outils** » puis « **Option Internet** ».

Sélectionnez l'onglet « Confidentialité », puis cliquez sur le bouton « Avancé... ». (cf image ci-dessous)

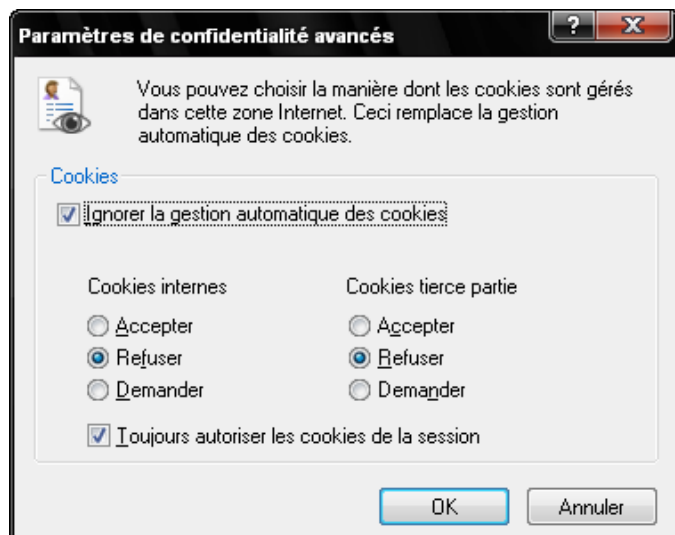


Cochez alors les cases :

« **Ignorer la gestion automatique des cookies** »

et « **Toujours autoriser les cookies de la session** »

Si vous souhaitez interdire les autres cookies, sélectionnez « **Refuser** » sous « Cookies internes » et « cookies tierce partie ». (cf image ci-dessous)



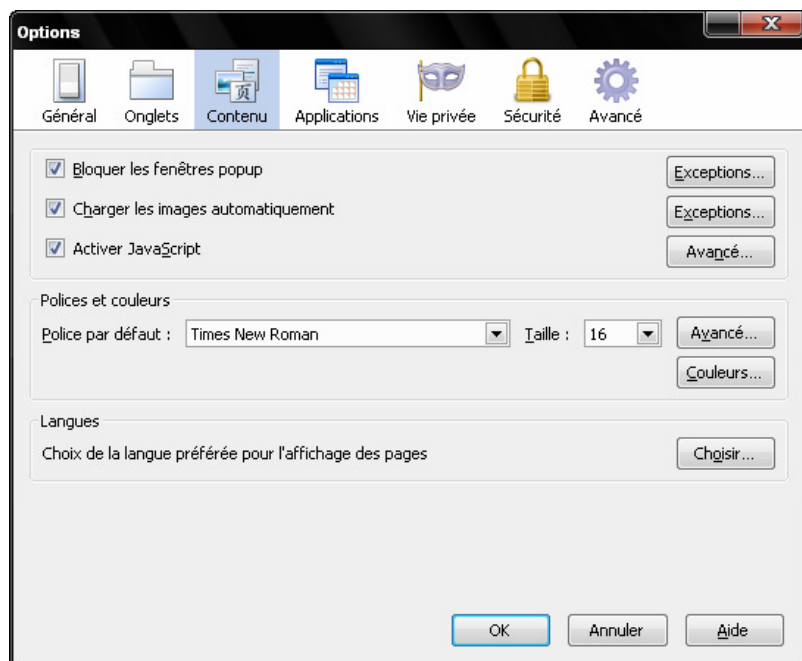
Cliquez sur « **Ok** » pour valider, puis « **Ok** » de nouveau pour quitter les options internet.

Enfin, rechargez la page <http://netypareo.afpia-sudest.fr>

-Sous Firefox :

Allez dans « **Outils** » puis « **Options** »

Sous l'onglet « **Contenu** », cochez la case « **Activer JavaScript** » (cf image ci-dessous)



Cliquez sur le bouton « **OK** » pour valider.

Enfin, rechargez la page <http://netypareo.afpia-sudest.fr>